



apresenta



a jornada do
**Formulador
Cosmético**

com Cleber Barros

aula 3

AULA DE HOJE

Como se transformar em um **herói** ou em uma **heroína** no P&D cosmético

RESUMO AULA 1 E AULA 2

AS 8 ETAPAS DO DESENVOLVIMENTO:



**1ª FASE
TEÓRICA**

PREPARAÇÃO



DEFINIÇÃO



SELEÇÃO



ESTRUTURAÇÃO



**2ª FASE
PRÁTICA**

MANIPULAÇÃO



AVALIAÇÃO



ADEQUAÇÃO



**3ª FASE
APROVAÇÃO**

VALIDAÇÃO

5ª ETAPA: MANIPULAÇÃO



TESTE DE BANCADA

- Deixar o campo das ideias e tangibilizar a formulação.
- Dominar as principais etapas da manipulação do produto.
- Obter uma amostra da formulação (protótipo).

6ª ETAPA: AVALIAÇÃO



SE FICOU BOM OU RUIM

- Análise da formulação com base nos pré-requisitos definidos.
- Análise dos parâmetros definidos como relevantes.
- Conclusão da análise e definição da ação futura.

7ª ETAPA: ADEQUAÇÃO



AJUSTES QUANDO NECESSÁRIO

- Classificação dos problemas existentes no sistema.
- Definição das intervenções necessárias na fórmula.
- Realização dos intervenções apropriadas para ajustes.

EMULSÕES COSMÉTICAS

PROBLEMAS COMUNS NO P&D



PEGAJOSIDADE

- **Principais motivos:**

- Excesso de polímero espessante.
- Ausência de emoliente (óleos e ésteres - lubrificação).
- Ausência de modificadores de sensorial.

- **Estratégias para solucionar o problema:**

- Equilibrar os ingredientes na formulação.
- Não criar formulações inchadas.
- Usar e abusar de modificadores de sensorial.

FALTA DE DESLIZAMENTO

- **Principais motivos:**

- Excesso de cera no sistema.
- Ausência de agentes de espalhabilidade.
 - ◆ Silicones.
 - ◆ Emoliente de média e alta espalhabilidade.

- **Estratégias para solucionar o problema:**

- Diminuir quantidade de cera.
- Uso de mais agentes de espalhabilidade.

DESLIZAMENTO: ESPALHABILIDADE

Ingredientes

Óleo de amêndoas INCI <i>Vitis Vinifera Seed Oil</i>	Dowasil™ 200/350 INCI <i>Dimethicone</i>
Dowasil™ 245 INCI <i>Cyclopentasiloxane</i>	Triglicérides do ácido Cáprico e Caprílico INCI <i>Caprylic/Capric Triglyceride</i>
Parafol® 1297 INCI <i>Dodecane</i>	COSMACOL OE INCI <i>Dicaprylyl Ether</i>

APARÊNCIA RUIM

- **Principais motivos:**

- Aquecimento inadequado do sistema.
- Agitação inadequada do sistema.

- **Estratégias para solucionar o problema:**

- Aquecer até 75° - 80°C.
- Proceder com a agitação necessárias ao tipo de fórmula.
 - ◆ Emulsões: 1000 - 2000 rpm.
 - ◆ Shampoos: 100 - 400 rpm.
 - ◆ Sprays e fluido: 100 - 200 rpm.

FORMAÇÃO DE GRUMOS

- **Principais motivos:**

- Componentes graxos e cerosos que não fundiram.
- Hidratação incorreta de espessantes aquosos.

- **Estratégias para solucionar o problema:**

- Aquecer os componentes graxos e cerosos até 75° - 80°C.
- Hidratar e incorporar corretamente espessantes aquosos.

Hidratar	Dispersar	Aquecer	Neutralizar
Aristoflex® AVC	Goma xantana	Hidroxietilcelulose	Carbopol® Ultrez 20
INCI Ammonium Acryloyldimethyltaurate/VP Copolymer	INCI Xanthan Gum	INCI Hydroxyethylcellulose	INCI Acrylates/C10-30 Alkyl Acrylate Crosspolymer

DESVIOS DE VISCOSIDADE

- **Principais motivos:**

- Produto muito viscoso: excesso de espessante.
- Produto muito fluido: falta de espessante.

- **Estratégias para solucionar o problema:**

- Utilizar espessantes com prudência.
 - ◆ Verificar sugestões de % de uso no material técnico.
 - ◆ Realizar testes.
- **Sugestões de espessantes:**
 - ◆ Emulsões: Carbômeros / Goma xantana.

A close-up photograph of a hand holding a dollop of white soap. The soap is being dispensed from a white pump dispenser at the top of the frame. The background is a plain, light-colored wall. A blue rounded rectangular banner is overlaid in the center of the image, containing text in green and white.

SISTEMAS DE LIMPEZA
PROBLEMAS COMUNS NO P&D

DESVIOS DE VISCOSIDADE

- **Principais motivos:**

- Produto muito viscoso: excesso de espessante.
- Produto muito fluido: falta de espessante.

- **Estratégias para solucionar o problema:**

- Utilizar espessantes com prudência.
 - ◆ Verificar sugestões de % de uso no material técnico.
 - ◆ Realizar testes.

- **Sugestões de espessantes:**

- ◆ Shampoos: PEG-150 distearate / Hidroxietilcelulose
- ◆ Emulsões: Carbômeros / Goma xantana

POUCA ESPUMA

- **Principais motivos:**

- Falta de tensoativos no sistema.
- Presença de ingredientes que inibem a espuma.

- **Estratégias para solucionar o problema:**

- Equilibrar os tensoativos utilizados na fórmula.
 - ◆ Aniônicos sulfatados - formação de espuma.
 - ◆ Anfotéricos e não-iônicos - estabilização de espuma.
- **Ingredientes inibidores de espuma:**
 - ◆ Óleos e manteigas.
 - ◆ Silicones fluidos e não emulsionados.
 - ◆ Solventes.

PERDA DE TRANSPARÊNCIA

- **Principais motivos:**

- Adição de ingredientes lipofílicos sem solubilizar.
 - ◆ Conservantes, fragrâncias, óleos, manteiga e etc.

- **Estratégias para solucionar o problema:**

- Utilizar solubilizantes para incorporar os componentes:
 - ◆ Polissorbatos.
 - ◆ Óleo de mamona etoxilado.
 - ◆ Emolientes etoxilados.

8ª ETAPA: VALIDAÇÃO




APROVAÇÃO FINAL

- Realização de testes necessários (eficácia e segurança).
- Preparação do dossiê técnico do produto.
- Direcionamento para os processos subsequentes.



PODER TRANSFORMADOR DO CONHECIMENTO

**"Conhecimento não ocupa
espaço e só leva a gente
pra frente."**




**COMO ACELERAR O PROCESSO
PARA SE TORNAR UM
FORMULADOR COSMÉTICO
PROFISSIONAL**

COMO ACELERAR A SUA FORMAÇÃO?



- Método aprofundado, rápido e comprovado por diversos alunos.
- Uma formação completa para você romper a barreira da teoria e viver a experiência de se transformar em um Formulador Cosmético capaz de criar formulações cosméticas de sucesso.

UMA ESCOLA COMPLETA PARA FORMAR FORMULADORES NUM NÍVEL PRO



- Tudo o que você vai receber vem pra literalmente, revolucionar a sua atuação profissional, a forma como você é visto, suas rotinas e a sua vida por inteiro.
- A Formação é o caminho seguro para você alcançar os seus objetivos.
- Você vai aprender a formular de forma organizada e intuitiva, focando no que importa e sem ficar perdendo tempo.

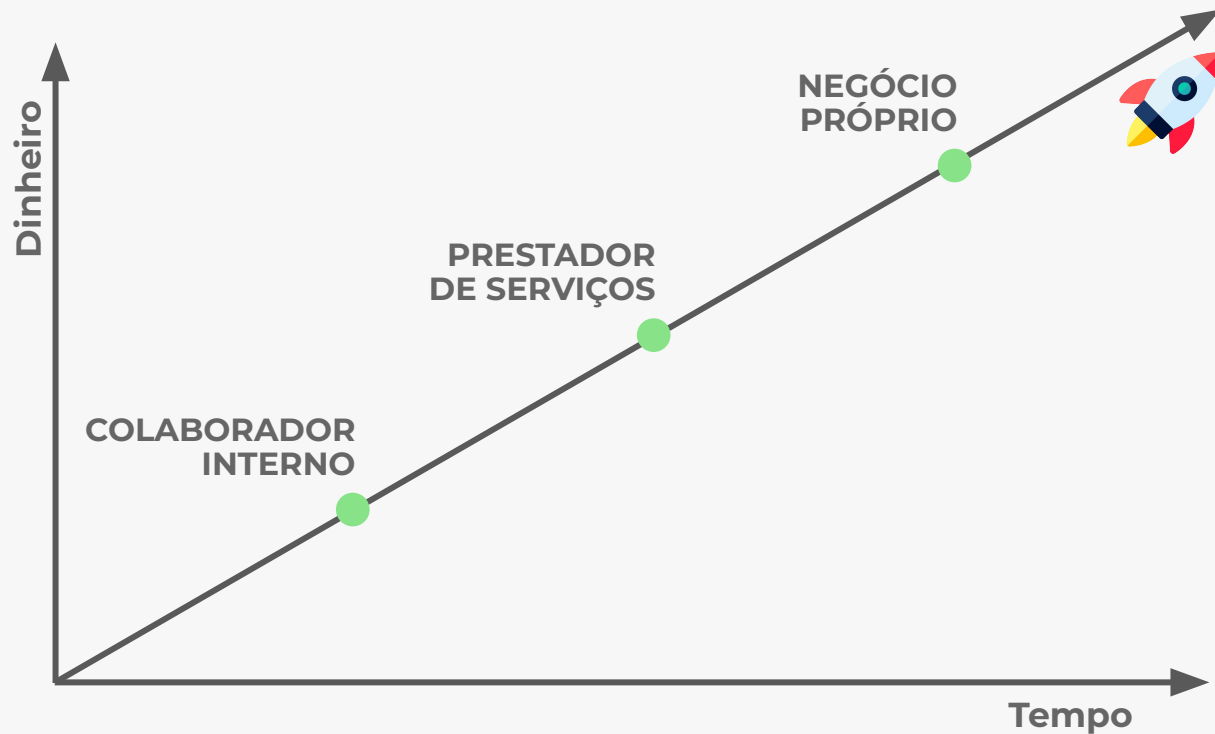
NÃO TER UM MÉTODO ATRASA A SUA VIDA



- Você pode ficar empacado e demorar muito tempo.
 - ◆ Conceitos e práticas erradas - uma bola de neve.
- Perda de tempo e dinheiro.
 - ◆ A ausência de orientação correta e direcionada não é uma estratégia inteligente.
- Rouba diversas oportunidades da sua vida.

POSSIBILIDADES DE ATUAÇÃO

CLAREZA DO CAMINHO



A FORMAÇÃO É PARA QUEM:



É um **formulador** ou **manipulador** e trabalha criando formulações cosméticas.



É **químico, farmacêutico, engenheiro químico** ou qualquer **outro profissional** que atua com P&D cosmético.



É um **empresário, proprietário** de farmácia de manipulação, marca, linha ou indústria cosmética.



Quer ingressar no mercado e tem interesse em **aprender como criar** fórmulas cosméticas.





QUEM VAI TE ACOMPANHAR PASSO A PASSO




Atuo há mais de 12 anos no mercado e já criei inúmeras fórmulas cosméticas de sucesso.





Com a Escola Vinia, onde já criei centenas de cursos, formei milhares de alunos e adquiri uma bagagem significativa de experiências para te ajudar a se transformar em um dos grandes formuladores cosméticos deste mercado.

VEJA O QUE FALAM ALGUNS DOS NOSSOS ALUNOS SOBRE AS EXPERIÊNCIAS DELES CONOSCO


<  **Evelyn Castro**
evelynccastro27   





Eu sou muito fã do seu trabalho e sou muito grata a Deus por ter permitido te conhecer pessoalmente!
Logo quando eu comecei a trabalhar com cosméticos, eu tinha muito problema com minha base de creme e não sabia porque.. e você me ajudou! Sou grata de verdade! E que Deus te abençoe grandemente.




<  **Carla Genuino**
carlagenuino   





Sou aluna Vinia de 2 cursos de imersão online.
Estou adorando pq as aulas são curtas e o Cleber ensina de forma bem didática.
Não sou formada na área mas os cursos estão me ajudando a montar minha marca de cosmético natural.
Próximo passo é participar dos cursos presenciais também.



<  **Helaine Arruda C...**
Online há 2 h   



O meu crescimento e o da minha farmácia foi outro depois que eu te conheci e conheci a Vinia . A sua didática e conhecimento são os responsáveis por isso . Muito obrigada por compartilhar sempre !!! 🙏🙏



<  **Elaine Miranda**
elainemirandacosmeti...   





Os melhores cursos que já fiz.O Cleber fala de maneira prática e com muito profissionalismo e nos ensina que conseguimos fazer nossas próprias formulações sem ficar apegado em fórmulas prontas. Não vejo a hora de fazer o curso presencial.





<  **Gislaine Correa**
csgislaine   

Inscreva-se que é retorno certo! É muito conhecimento novo adquirido! É muito networking com o profissionais da área também! São trocas muito ricas, com certeza!



<  **Gabriel Gracindo**
ggracindo_   





O que se espera de um curso? Conhecimento, crescimento em um determinado assunto. E que o curso cumpra o que te prometeu quando vc o comprou. Sou aluno da Vinia e um apaixonado pelo trabalho que ela faz. Empresa séria e comprometida em oferecer aos alunos uma base consistente de informação e conteúdo muito relevantes e aplicáveis na prática. Cleber Barros é um excelente comunicador e faz com que as aulas sejam agradáveis e de fácil assimilação. Sem rodeios, direto ao assunto. O curso online é muito completo, com uma parte em PDF que vale a pena imprimir e ter à mão para consultas e um Fórum de perguntas, sempre prontamente respondidas. Hoje posso dizer que tenho uma base no conhecimento da formulação de um cosmético e foi na Vinia que iniciei o meu caminho. Indico os cursos a todos aqueles que desejam começar ou até mesmo a quem já tem experiência no assunto.

  Obrigado. 😊

<  **Daniela Zuntini**
danizun   

Quer mudar sua vida magistral? Faça o curso da Vinia e nunca mais dependa de fórmulas prontas



<  **Melissa Sapienza**
sapienza.sapienza   

Formada em Química e Cosmetologia Estética , quero desenvolver uma linha de cosméticos naturais. Estou fazendo o Green Science e estou amando. Superou as minhas expectativas ❤️. Aprendi sobre mercado, certificações, ingredientes e ainda tem suporte para dúvidas que está me ajudando muito. Super recomendo. 🧴💚🧴





carina.caillaux

Proporcionando não só o conhecimento teórico mas a prática no dia a dia de quem desen

Responder



helainemacruz

A Vina ensina a pensar , a escolher consciente os componentes de uma formula .

Responder



eleafernanda_dermocos...

A confiança de fazer acontecer! Aprendi a fazer a faca pra cortar o queijo! rs!

Responder



manucbm

Simplemente a Vinia me abriu um leque de oportunidades com estratégias inovadoras!

Responder



danizun

Mudou minha vida!!! Hoje sei formular "sozinha " sem copiar formulas prontas.

Responder



marjorycg

Inovação de fórmulas. Melhorei meu laboratório

Responder



shirleypassos13

O curso de Cosméticos Naturais que estou fazendo tem me ajudado no portfólio da empresa

Responder



liliane.guzzo

Através de um curso que realizei na VINIA pude enriquecer muito o meu projeto

Responder



caciaestetica

Com muitas informações atuais sobre p. ativos e cosmetologia em geral! Adorei o curso!

Responder



brunadecolo

Independencia em criações

Responder



liliannymendess

Conhecimento,segurança, tranquilidade...

Responder



DO ZERO A UM FORMULADOR PRO

4 etapas para te
transformar em um
dos maiores
formuladores do
mercado



1. FORMAÇÃO EM PESQUISA E DESENVOLVIMENTO DE PRODUTOS COSMÉTICOS

- Módulo 1: Principais ingredientes cosméticos na criação de produtos
- Módulo 2: Como formular cremes, loções, manteigas corporais e sérums
- Módulo 3: Como formular shampoos e sabonetes líquidos
- Módulo 4: Como formular condicionadores, cremes para pentear e máscaras hidratantes
- Módulo 5: Como formular fotoprotetores estabilizados e eficazes
- Módulo 6: Como formular cosméticos para pele delicada (pele sensível, idosos, gestantes e crianças)
- Módulo 7: Demonstração prática de manipulação - fórmulas extras
- Módulo 8: Materiais extras para suporte técnico

2. FORMAÇÃO EM COSMETOLOGIA NATURAL, ORGÂNICA E VEGANA


- Módulo 1: Tendências, comportamento e dados de mercado
- Módulo 2: Cosméticos sustentáveis: definição e conceitos
- Módulo 3: Cosméticos veganos e *cruelty-free*
- Módulo 4: Introdução ao desenvolvimento de produtos cosméticos
- Módulo 5: Como criar sistemas emulsionados: manteiga, creme, loção e sérum
- Módulo 6: Como criar sistemas anidros lipofílicos: óleos, bastões e pomadas
- Módulo 7: Como criar sistemas de limpeza sustentáveis: shampoo, sabonete líquido, espuma e fluido de limpeza
- Módulo 8: Como criar cosméticos para condicionamento capilar: máscara hidratante, condicionador, creme para pentear e spray capilar
- Módulo 9: O uso do marketing em benefício de produtos cosméticos naturais
- Módulo 10: Formulações de produtos naturais para cuidado da pele e cabelo
- Módulo 11: Materiais extras para suporte técnico

3. FORMAÇÃO EM COSMÉTICOS SÓLIDOS

- Módulo 1: Cosméticos sólidos: definições e conceitos gerais
- Módulo 2: Produtos cosméticos sólidos para hidratação
- Módulo 3: Manipulação de cosméticos sólidos para cuidados da pele
- Módulo 4: Produtos cosméticos sólidos para higienização e limpeza
- Módulo 5: Produtos cosméticos sólidos para condicionamento capilar
- Módulo 6: Manipulação de cosméticos sólidos para banho, barbear, cuidado capilar e condicionamento
- Módulo 7: Materiais extras para suporte técnico

4. FORMAÇÃO EM COSMÉTICOS PARA PETS

- Módulo 1: Introdução ao desenvolvimento de produtos cosméticos
- Módulo 2: Como criar sistemas emulsionados: manteiga, creme e loção
- Módulo 3: Como criar sistemas anidros lipofílicos: óleos, bastões e pomadas
- Módulo 4: Manipulação de produtos hidratantes para a pele e pelo de cães e gatos
- Módulo 5: Como criar sistemas de limpeza: shampoo, espuma e fluido de limpeza
- Módulo 6: Como criar cosméticos para condicionamento do pelo: máscara hidratante, condicionador, creme desembaraçante e spray
- Módulo 7: Manipulação de produtos para higienização e condicionamento da pele e do pelo de cães e gatos
- Módulo 8: Cosméticos naturais, veganos e cruelty-free para cães e gatos
- Módulo 9: Como criar produtos cosméticos sólidos
- Módulo 10: Manipulação de cosméticos naturais, veganos e cosméticos sólidos para cães e gatos



**TODO CONTEÚDO ONLINE QUE
FOR PRODUZIDO
PELA ESCOLA VINIA
NOS PRÓXIMOS 12 MESES**

VANTAGENS

5 PRIMEIROS ALUNOS

Mentoria exclusiva sobre criação de linha cosmética com o Cleber Barros

Uma conversa para resolver dúvidas de quem já tem uma marca ou até mesmo ajudar a tirar do papel a sua linha cosmética.

50 PRIMEIROS ALUNOS

16 formulações cosméticas, já desenvolvidas e validadas pelo Cleber Barros e agrupadas em duas linhas cosméticas completas:

- Linha com 6 formulações inovadoras.
- Linha com 10 formulações sustentáveis (naturais e veganas).

100 PRIMEIROS ALUNOS

Treinamento sobre os principais passos para criar uma linha cosmética com o Cleber Barros

Uma abordagem clara e descomplicada sobre as principais etapas a serem percorridas para viabilizar uma linha cosmética.

200 PRIMEIROS ALUNOS

7 cursos online complementares para a sua formação:

Mais de 52 horas de conteúdo rico e aplicável. Temas como veículos cosméticos, cosmética veterinária, peelings químicos, cosméticos para procedimentos estéticos, entre outros.

INVESTIMENTO ANUAL

FORMAÇÃO EM PESQUISA E DESENVOLVIMENTO
DE PRODUTOS COSMÉTICOS

+

FORMAÇÃO EM COSMETOLOGIA NATURAL,
ORGÂNICA E VEGANA

+

FORMAÇÃO EM COSMÉTICOS SÓLIDOS

+

FORMAÇÃO EM COSMÉTICOS PARA PETS

+

+ TODO CONTEÚDO ONLINE QUE FOR
PRODUZIDO NOS PRÓXIMOS 12 MESES

+ TODAS AS VANTAGENS

=

~~R\$ 1.997~~

~~R\$ 2.397~~

~~R\$ 2.297~~

~~R\$ 2.297~~

~~R\$????~~

~~R\$ 8.988~~

TUDO ISSO PELA CONDIÇÃO ESPECIAL DE

12x **R\$ 291,97**
ou à vista
por **R\$2997,00**

QUAL O RISCO DE SE INSCREVER? RISCO ZERO!



Nós temos uma garantia de 15 dias. Após se inscrever, dentro de 15 dias, se você não ficar satisfeito com a Formação por algum motivo, você pode solicitar o reembolso do seu pagamento. O valor será restituído de modo integral, sem complicações. Mas se você quer entrar e já está pensando na garantia, recomendamos fortemente que você NÃO compre.



**O CENÁRIO FUTURO
E AS POSSIBILIDADES**

CLIQUE NO LINK ABAIXO
E ENTRE NO GRUPO DE
SUPERINTERESSADOS



VINIA®

a jornada do
**Formulador
Cosmético**

